

# Hygiène Bucco-Dentaire



## COMMENT PRENDRE SOIN DES DENTS DE VOTRE ANIMAL ?

Votre chien/chat sera sujet au tartre et à une mauvaise haleine si ses dents et ses gencives ne sont pas entretenues avec une bonne hygiène.

**Le soin des dents est donc primordial et s'impose comme un vrai rituel à mettre en place dès le plus jeune âge.**

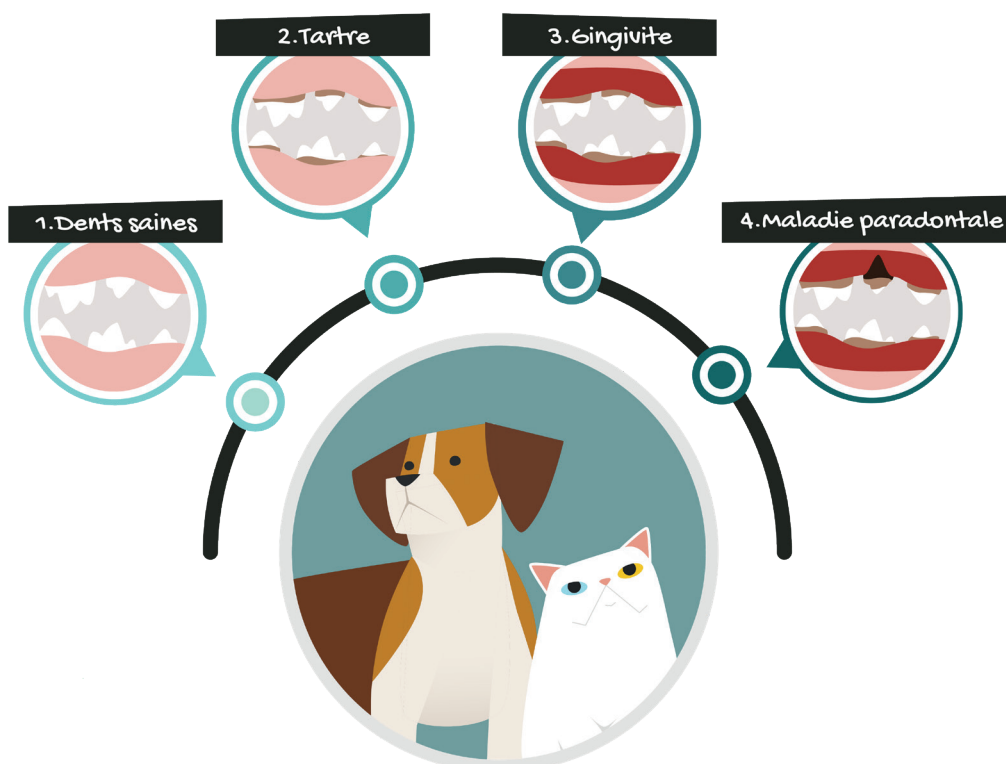
Découvrez comment analyser l'état des dents de votre animal et les différentes solutions pour prévenir et agir contre les problèmes bucco-dentaires en fonction de vos contraintes et du tempérament de votre compagnon.

1

### TARTRE, MAUVAISE HALEINE : LES SIGNES

#### Reconnaître les signes

Observez les dents et gencives de votre animal afin de savoir dans laquelle de ces 4 situations il se trouve.



## Mon animal n'a ni tartre ni mauvaise haleine : dois-je faire quelque chose ?



Brossez régulièrement les dents  
de votre chien ou de votre chat  
dès son plus jeune âge



Offrez-lui des lamelles à  
mâcher ou des friandises  
contre le tartre



Emmenez-le chez votre  
vétérinaire pour  
un bilan annuel

## Mon animal a mauvaise haleine : que faire ?



La mauvaise haleine chez le chien et le chat peut être un des premiers signes. Des actions pour l'hygiène bucco-dentaire peuvent améliorer ce problème. Attention l'halitose (ou mauvaise haleine) peut aussi venir d'autres problèmes de santé, parlez-en à votre vétérinaire si cela persiste.

## Mon animal a du tartre : que faire ?

Prenez rendez-vous chez votre vétérinaire traitant  
pour à un détartrage

Brossez régulièrement les dents de votre chien ou chat  
(dès son plus jeune âge)

Offrez-lui des lamelles à mâcher ou  
des friandises contre le tartre

Emmenez-le régulièrement chez votre vétérinaire pour surveiller ses  
dents et gencives (un détartrage annuel ou tous les 2 ans  
peut être nécessaire pour certains chiens/chats)


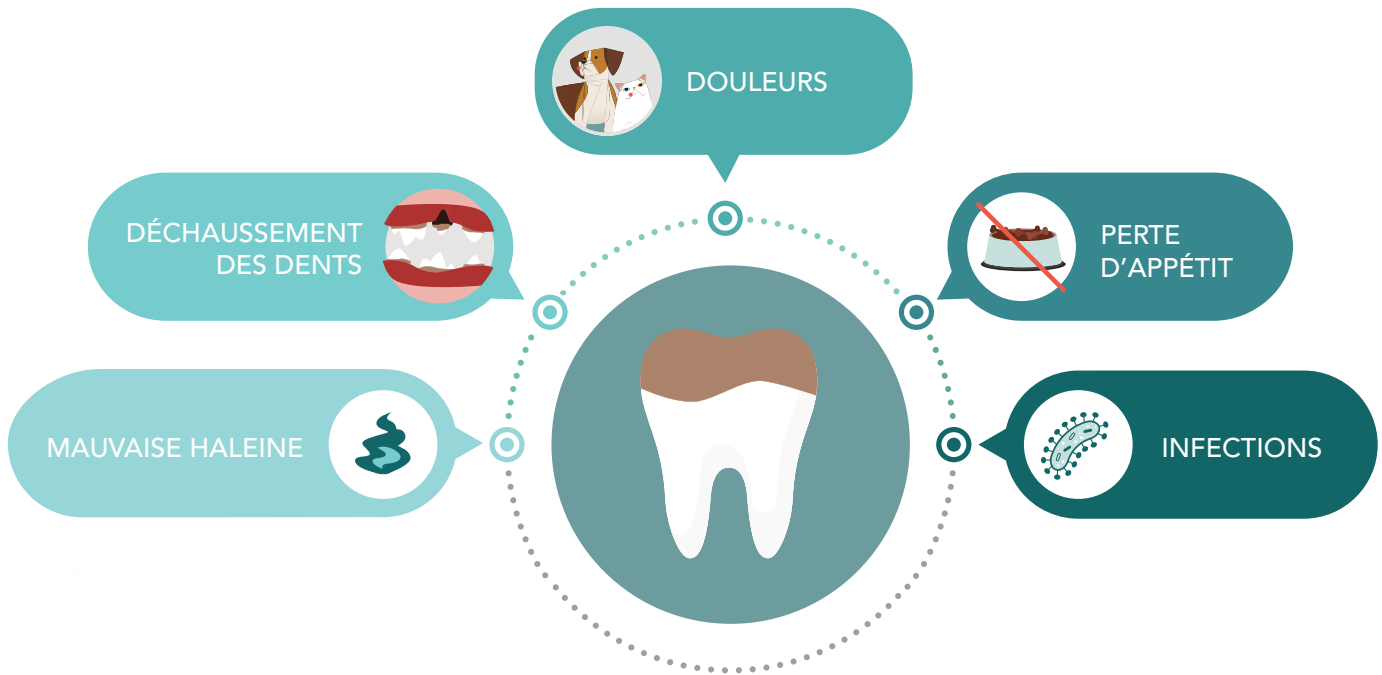


## 2

## QUELLES SONT LES CONSÉQUENCES DU TARTRE ?

Ces problèmes, bien que plus courants chez le chien, peuvent également être observés chez le chat.

Le tartre n'est pas seulement un problème esthétique il a de très nombreuses conséquences qui peuvent être graves : mauvaise haleine (barrière dans votre relation affective avec votre animal), gingivite, saignements des gencives, infections buccales, abcès dentaires, déchaussements des dents, passage de bactéries dans le sang pouvant entraîner infections cardiaques, rénales...



3

## NOS CONSEILS PRODUITS POUR NE PLUS PASSER À CÔTÉ DE LA PLAQUE

De multiples solutions existent pour entretenir les dents de votre chien : **poudres, lamelles, os à mâcher...** Choisissez les en fonction des préférences de votre chien et de votre mode de vie.

Des produits existent également pour votre chat : **poudres, solution buvables, friandises...**

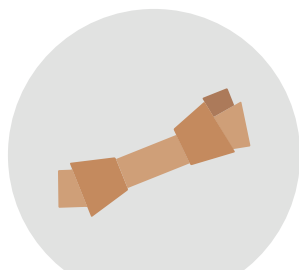
La solution la plus efficace pour votre chien ou votre chat reste toutefois **le brossage des dents**. Pour plus de facilité, habituez votre animal à lui brosser les dents dès son plus jeune âge.

### Le saviez-vous

Un chien à qui on brosse les dents tous les jours a entre 2 et 3 fois moins de risque d'avoir des problèmes bucco-dentaires.




Brossage de dents



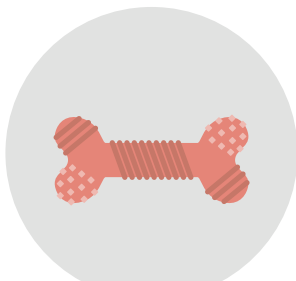
Os à mâcher



Croquettes spécifiques



Bâtonnets & lamelles



Jouet à mâchouiller



Solution buvable



Poudre

## 4

## QUELQUES PRODUITS



Prozym Solution est à diluer dans l'eau de boisson.  
Elle permet de lutter à la fois contre la plaque dentaire et contre la mauvaise haleine.



Les lamelles Prozym retardent la prolifération des bactéries impliquées dans la formation de la plaque dentaire, du tartre et de la mauvaise haleine.



La poudre PlaqueOff se mélange à la nourriture de tous les jours pour ramollir le tartre et limiter sa formation.



Le dentifrice Bucogel limite la formation et l'accumulation de plaque dentaire.

Si vous avez des doutes sur la santé de votre animal,  
consultez un vétérinaire



Wanimo  
LA MARQUE D'AFFECTION